






















Csapat száma	Csapat neve	Zsűriszoba
--------------	-------------	------------

Instrukciók

A zsűri megosztja a csapattal az alábbi kritériumok alapján elért eredményeket. Ezt a pontozólapot az Innovációs projekt bemutatása során kell kitölteni.

A zsűri köteles minden egyes sorban egy négyzetet kipipálni, hogy jelezzék a csapat által elért szintet. Ha a csapat **KIEMELKEDŐ** teljesítményt nyújtott, egy rövid indoklás is szükséges.

KEZDŐ 1	HALADÓ 2	KIVÁLÓ 3	KIEMELKEDŐ 4	
<i>Miben volt kiemelkedő a csapat?</i>				
AZONOSÍTÁS – A csapattal volt egy világosan meghatározott problémája, amelyet alaposan megvizsgáltak.				
<input type="checkbox"/> A probléma meghatározása nem egyértelmű	<input type="checkbox"/> A probléma meghatározása részlegesen egyértelmű	<input type="checkbox"/> A probléma meghatározása teljesen egyértelmű	<input type="checkbox"/>	
 Minimális bizonyíték kutatásra	 Részleges bizonyíték a kutatásra egy vagy több forrás felhasználásával	 Egyértelmű, részletes bizonyíték a kutatásra különféle források felhasználásával		
TERVEZÉS – A csapat együtt dolgozott a projektterv elkészítése és ötleteik kidolgozása során.				
<input type="checkbox"/> Minimális bizonyíték a hatékony projekttervre	<input type="checkbox"/> Részleges bizonyíték a hatékony projekttervre	<input type="checkbox"/> Egyértelmű bizonyíték a hatékony projekttervre	<input type="checkbox"/>	
 Minimális bizonyíték arra, hogy a fejlesztési folyamatban minden csapattag részt vett	 Részleges bizonyíték arra, hogy a fejlesztési folyamatban minden csapattag részt vett	 Egyértelmű bizonyíték arra, hogy a fejlesztési folyamatban minden csapattag részt vett		
ALKOTÁS – A csapat kidolgozott egy eredeti/meglévőre épített ötletet prototípus modellel/rajzzal, hogy a megoldást ábrázolja.				
 Minimális magyarázat a megoldás innovatív jellegéről	 Részleges magyarázat a megoldás innovatív jellegéről	 Egyértelmű magyarázat a megoldás innovatív jellegéről		
<input type="checkbox"/> A megoldást ábrázoló modell/rajz nem egyértelmű	<input type="checkbox"/> A megoldást ábrázoló modell/rajz egyszerű	<input type="checkbox"/> A megoldást ábrázoló modell/rajz részletes	<input type="checkbox"/>	
FEJLESZTÉS – A csapat megosztotta ötleteit másokkal, visszajelzéseket gyűjtött, és javította a megoldást.				
<input type="checkbox"/> A megoldás minimális megosztása másokkal	<input type="checkbox"/> Megoldás legalább egy személlyel/csoporttal megosztásra került	<input type="checkbox"/> Több személlyel/csoporttal is megosztásra került a megoldás	<input type="checkbox"/>	
<input type="checkbox"/> Minimális bizonyíték a visszajelzéseken alapuló fejlesztésre	<input type="checkbox"/> Részleges bizonyíték a visszajelzéseken alapuló fejlesztésre	<input type="checkbox"/> Egyértelmű bizonyíték a visszajelzéseken alapuló fejlesztésre	<input type="checkbox"/>	
KOMMUNIKÁCIÓ – A csapat hatékonyan bemutatta megoldását, annak másokra gyakorolt hatását, és ünnepelte csapatuk előrehaladását.				
 Nem egyértelmű magyarázat a megoldásról és annak másokra gyakorolt lehetséges hatásairól	 Részleges magyarázat a megoldásról és annak másokra gyakorolt lehetséges hatásairól	 Egyértelmű magyarázat a megoldásról és annak másokra gyakorolt lehetséges hatásairól		
 A prezentáció során minimális büszkeséget vagy lelkesedést mutattak a munkájuk iránt	 A prezentáció során részleges büszkeséget vagy lelkesedést mutattak a munkájuk iránt	 A prezentáció során egyértelmű büszkeséget vagy lelkesedést mutattak a munkájuk iránt		

 Az ezen az oldalon szereplő kritériumok ilyen típusú jelölőnégyzetekkel egyaránt beleszámítanak az Innovációs projekt és az Alapértékek díjak pontszámába is.